SISTEMI DI ILLUMINAZIONE

Oz Power Track



Codice
1T7436

ALIMENTAZIONE CONTROLLO	COLORE
48Vdc	●

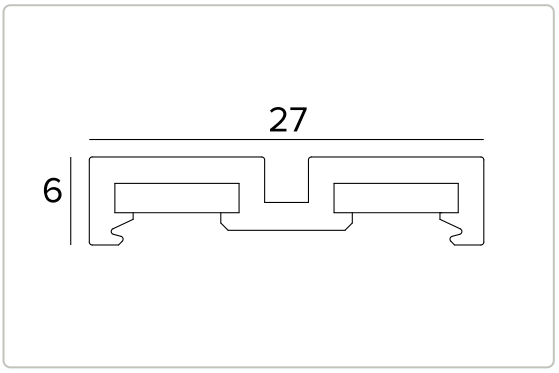

Le quote riportate sul disegno sono espresse in mm.

1,04 IP20 CE

Dati Tecnici

Concept

Power Track a 2 conduttori a bassissima tensione.

Caratteristiche meccaniche

Power Track in policarbonato nero con 2 piste in acciaio inox aventi funzioni di elettrificazione e di supporto dei prodotti per forza magnetica. Possibili diverse configurazioni con più Power Track tramite le apposite connessioni atte a dare la possibilità di costruire un sistema semplice, ma allo stesso tempo versatile e sicuro per ogni esigenza progettuale.

Colore e finitura	Nero profondo
Dimensioni	AxBxH 3000x27x6mm
Peso	1,041Kg
Versione	Power Track
Grado di protezione	IP20

Caratteristiche elettriche

Elettrificazioni possibili tramite alimentazione remota con dispositivo di elettrificazione su Power Track magnetico oppure tramite alimentazione integrata in un apposito box magnetico applicato direttamente su Power Track.

Alimentazione	48Vdc
Classe di isolamento	CLASSE 3
Driver incluso	NO

TARGETTI

CCIAA Firenze
Share Capital: € 500.000,00
VAT N. (IT): 01537660480
R.E.A: FI-275656

Targetti Sankey S.r.l.
Via Giuseppe Garibaldi, 82
50041 Calenzano (FI)
Italia

Tel: +39 055 37911
targetti.com
targetti@targetti.com

A motivo dell'evoluzione tecnologica dei componenti elettronici i dati indicati sono soggetti ad aggiornamento e quindi deve essere richiesta conferma in fase d'ordine.
Flusso luminoso e potenza elettrica presentano tolleranze di +/-10% rispetto al valore indicato. tq +25°C (CIE 121).

Si riserva la facoltà di apportare modifiche tecniche.

Dati Tecnici

Installazione

Lunghezza 3m e installabile nei seguenti modi: - Power Track a parete/soffitto installabile mediante viti; - Power Track a sospensione, plafone, incasso e trimless da inserire in appositi estrusi da ordinare separatamente.

Normativa e Certificazioni

CE

Garanzia

5 anni.

Avvertenze

Apparecchio progettato per essere smaltito/riciclato a fine vita.

TARGETTI

CCIAA Firenze
Share Capital: € 500.000,00
VAT N. (IT): 01537660480
R.E.A: FI-275656

Targetti Sankey S.r.l.
Via Giuseppe Garibaldi, 82
50041 Calenzano (FI)
Italia

Tel: +39 055 37911
targetti.com
targetti@targetti.com

A motivo dell'evoluzione tecnologica dei componenti elettronici i dati indicati sono soggetti ad aggiornamento e quindi deve essere richiesta conferma in fase d'ordine.
Flusso luminoso e potenza elettrica presentano tolleranze di +/-10% rispetto al valore indicato. tq +25°C (CIE 121).

Si riserva la facoltà di apportare modifiche tecniche.

Codici a completamento

Tappi di chiusura

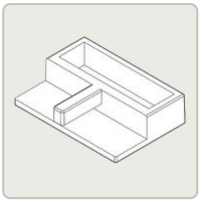

CODICE	COLORE
1T7027	●

Kit 2 tappi.

Alimentazione



CODICE	COLORE	LXHXP
1T7025	●	71x27x25mm

Testata di alimentazione.



CODICE	COLORE	VERSIONE	LXHXP
1T9604DD	●	DIMM REMOTO	71x27x26mm
1T9605DD	●	DIMM ON BOARD	71x27x26mm

Testata di alimentazione Digital Dimming.

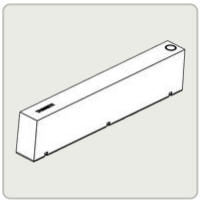

CODICE	COLORE	DRIVER
1T7029EL	●	ON-OFF

Box driver 48Vdc con aggancio magnetico.
LxHxP=240x54x26mm, 90W.

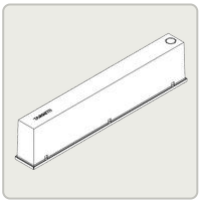

CODICE	COLORE	DRIVER
1T7172EL	●	ON-OFF

Box driver 48Vdc per installazione a plafone.
Completo di 2,5m di cavo.
LxHxP=243x58x30mm, 90W.

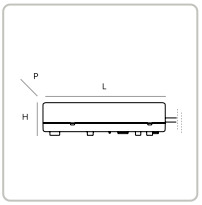

CODICE	IP	USCITA IN TENSIONE	ALIMENTAZIONE	POTENZA	LXHXP
1T6917EL	IP20	48Vdc	220-240Vac	60W	225x36x60mm
1T6916EL	IP20	48Vdc	220-240Vac	130W	240x49x60mm
1T7403EL	IP67	48Vdc	110-277Vac	210W	251x37x90mm

Alimentatore elettronico ON-OFF.

TARGETTI

CCIAA Firenze
Share Capital: € 500.000,00
VAT N. (IT): 01537660480
R.E.A: FI-275656

Targetti Sankey S.r.l.
Via Giuseppe Garibaldi, 82
50041 Calenzano (FI)
Italia

Tel: +39 055 37911
targetti.com
targetti@targetti.com

A motivo dell'evoluzione tecnologica dei componenti elettronici i dati indicati sono soggetti ad aggiornamento e quindi deve essere richiesta conferma in fase d'ordine.
Flusso luminoso e potenza elettrica presentano tolleranze di +/-10% rispetto al valore indicato. tq +25°C (CIE 121).

Si riserva la facoltà di apportare modifiche tecniche.

Accessori

Giunto elettrico

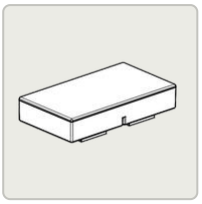

CODICE	COLORE
1T7020	●

Giunto elettrico lineare.
Numero 5 giunzioni massimo per ogni singola alimentazione.

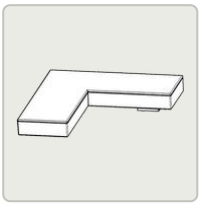

CODICE	COLORE
1T7021	●

Giunto elettrico a L.
Numero 5 giunzioni massimo per ogni singola alimentazione.

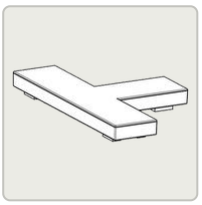

CODICE	COLORE
1T7022	●

Giunto elettrico a T.
Numero 5 giunzioni massimo per ogni singola alimentazione.



CODICE	COLORE
1T7023	●

Giunto elettrico a X.
Numero 5 giunzioni massimo per ogni singola alimentazione.

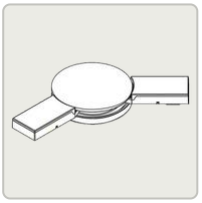

CODICE	COLORE
1T9525	●

Giunto elettrico orientabile a 2 vie.
Tramite elementi accessori può collegare fino ad 8 Power Track.

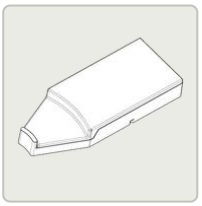

CODICE	COLORE
1T9580	●

Elemento accessorio per giunto elettrico orientabile (1T9524 e 1T9525).

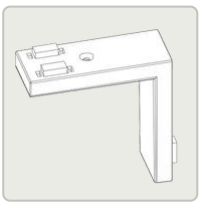

CODICE	COLORE
1T7440	●

Giunto elettrico a L ortogonale.
Numero 5 giunzioni massimo per ogni singola alimentazione.

TARGETTI

CCIAA Firenze
Share Capital: € 500.000,00
VAT N. (IT): 01537660480
R.E.A: FI-275656

Targetti Sankey S.r.l.
Via Giuseppe Garibaldi, 82
50041 Calenzano (FI)
Italia

Tel: +39 055 37911
targetti.com
targetti@targetti.com

A motivo dell'evoluzione tecnologica dei componenti elettronici i dati indicati sono soggetti ad aggiornamento e quindi deve essere richiesta conferma in fase d'ordine.
Flusso luminoso e potenza elettrica presentano tolleranze di +/-10% rispetto al valore indicato. tq +25°C (CIE 121).

Si riserva la facoltà di apportare modifiche tecniche.

Sistema di fissaggio

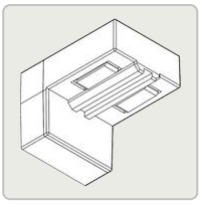

CODICE	COLORE
1T9593	●

Supporto a L che offre la possibilità di agganciare i moduli a 90° rispetto al Power Track.
Il supporto permette, ad esempio, un'illuminazione zenitale anche quando il power track viene installato a parete.
Solo per modulo luminoso singolo 25x25mm.

Pannello di copertura



CODICE	COLORE	L
1T7943	●	3000mm

Cover per Power Track (5 pezzi).

Sistema di fissaggio

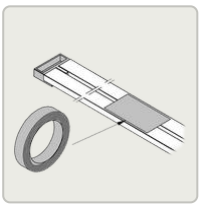

CODICE
1T7098

Rolla bi-adesiva L. 10 metri per fissaggio Power Track su superficie.

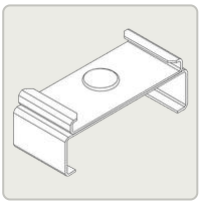

CODICE
1T9523

Staffa per installazione del Power Track a soffitto in controsoffitti modulari.

Sistemi di controllo

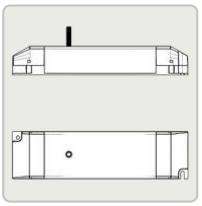

CODICE
1T9594D

Controller 1-10V (DIMM ON BOARD) per installazione remota.
Ogni controller 1-10V può pilotare un numero di prodotti per un massimo di 96W per circuito.



CODICE
1T8173CA

Bridge DALI/Casambi: dispositivo che permette di interfacciare apparecchi che montano la tecnologia mesh Bluetooth Casambi con un impianto DALI tradizionale e di essere regolati dalla centralina DALI.
All'interno del solito circuito DALI si possono avere fino ad un massimo di 64 tra apparecchi DALI cablati e Casambi wireless.
Funziona solo con reti Casambi Evolution.
Il Bridge DALI è trasparente nell'impianto DALI, quindi non occupa nessun indirizzo.
Non ha bisogno di essere alimentato in quanto riceve alimentazione direttamente dal bus DALI.
Per fornire il grado IP68 al dispositivo completare con il codice 1E3184.
LxHxP=40,4x14x36,3mm.